


DÉCHETS - LES FICHES PÉDAGOGIQUES

Réduire au pied du sapin



POUR CONCILIER FÊTES DE FIN D'ANNÉE ET RESPECT DE L'ENVIRONNEMENT



En France,
80 %
des biens vendus
sont jetés après une
seule utilisation
source Ademe

Au moment des fêtes, la production de déchets augmente fortement, mais la majorité peut être recyclée (verre, métal, plastique, carton). Il est donc important d' **identifier les déchets** et de **les jeter au bon endroit**.

Quelques idées simples permettant de réaliser des économies tout **en réduisant vos déchets**.

PRÉPARATIFS

→ PRÉPARATION DES MENUS

Réaliser sa liste de courses en fonction du nombre de personnes prévues à table
Préférer les produits **en vrac, à la coupe** et/ou **grands conditionnements**
Privilégier les produits locaux et de saisons (via les marchés).

→ DÉCORATION

Opter pour du **réutilisable** plutôt que du tout jetable (serviettes en tissu plutôt qu'en papiers...).

A FAIRE SOI MÊME ET / OU AVEC LES ENFANTS :

Suspensions en carton et objets de récupération

Réaliser des étoiles, bougies, chaussettes ou sapins découpés dans du carton coloré, dans l'intérieur métallisé des briques alimentaires.

Customiser des couvercles en plastique (pot de crème, sauces...).

Récupérer des pommes de pins.

Il suffit ensuite de recouvrir ses objets avec des paillettes, d'une peinture dorée ou argentée.

Un petit trou pour insérer une attache et voici de jolies décorations à accrocher dans l'arbre.

Guirlandes

Une guirlande odorante se fabrique en assemblant, par exemple, de l'écorce d'orange, des morceaux d'écorce de cannelle et des pommes de pin sur un fil.

Gourmandes, on peut composer une ribambelle de papillotes, de bonbons ou de petits gâteaux secs.

Les guirlandes peuvent être réalisées également avec des frises de papier coloré, des sujets en pâte à sel, des perles...

ANTIGASPI

CONSERVER LES RESTES
dans des boîtes en plastique, pour une hygiène optimale et une conservation plus longue (2 à 3 jours)

PENSER À CONGELER

CONSULTER ÉGALEMENT LA FICHE
Nos poubelles n'ont pas si faim

Boules de Noël

Fabriquer ses boules soi-même avec des pelures d'agrumes (clémentine, orange, citron...) : épluchez - les délicatement sans les couper et laissez - les pendre en serpentins.

Vous pouvez aussi découper des motifs à l'emporte pièce.

Emballer vos cadeaux

Une alternative au papier cadeaux, emballez-les dans du tissu que vous pourrez réutiliser, du papier journal, ajoutez-y des gallons ou de la dentelle...

→ IDÉES CADEAUX



Offrir des **cadeaux « immatériels »** (abonnements sportifs, culturels, places de cinéma, théâtre, spectacles...)

Pensez aux **achats d'occasions, de seconde mains.**

ANTIGASPI

DONNER UNE SECONDE VIE
à vos anciens jouets, objets, biens...

Annuaire du réemploi
disponible sur grandpoitiers.fr



LENDEMAIN DE FÊTE(S)

Selon votre lieu d'habitation, centre-ville / hors centre-ville / communes de Grand Poitiers



Dans le sac de tri ou, selon le type d'habitat, **dans le bac « tri sélectif »**, je trie :

- les briques alimentaires
- les boîtes de conserve
- les barquettes alu
- les bouteilles plastique
- les pots de crème
- les paquets cadeaux
- les emballages plastique



Composter vos résidus de cuisine et restes de repas
(serviettes en papiers, essuie-tout usagés..)



LE SAVEZ-VOUS ?

30%
de déchets
organiques

Consulter la fiche
« Le compostage »



LE SAVEZ-VOUS ?

99%
des bouteilles
de champagne
sont issus
du recyclage !

À la déchetterie, j'amène :

- les cartons trop volumineux
- les piles usagées
- **votre sapin** : Privilégiez l'achat d'un sapin à replanter



POUR EN
SAVOIR PLUS

.....
grandpoitiers.fr
dechets-proprete.grandpoitiers.fr

ZÉRO
GASPILLAGE,
ZÉRO
DÉCHETS

★ Vos déchetteries seront fermées
le **25 décembre**
et le **1^{er} janvier**



Grand Poitiers

Hôtel de Ville

BP 569 - 86021 POITIERS cedex

Tél. 05 49 52 35 35

Fax 05 49 52 38 80